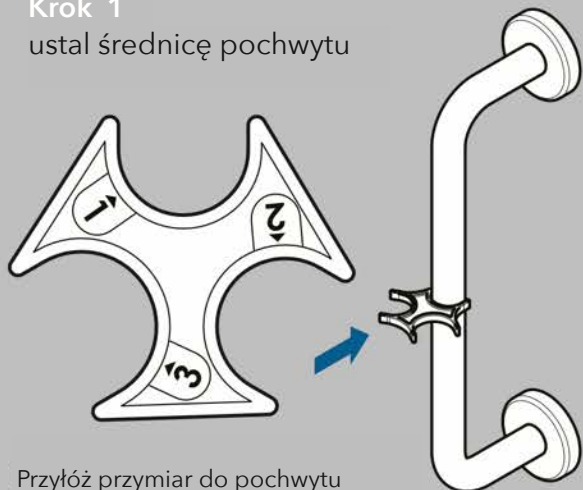


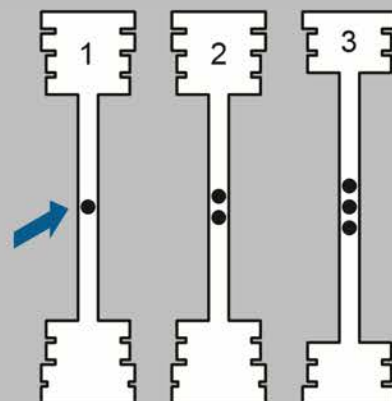
**Krok 1**  
 ustal średnicę pochwytu



Przyłóż przymiar do pochwytu drzewianego aby zidentyfikować średnicę (1,2 lub 3)

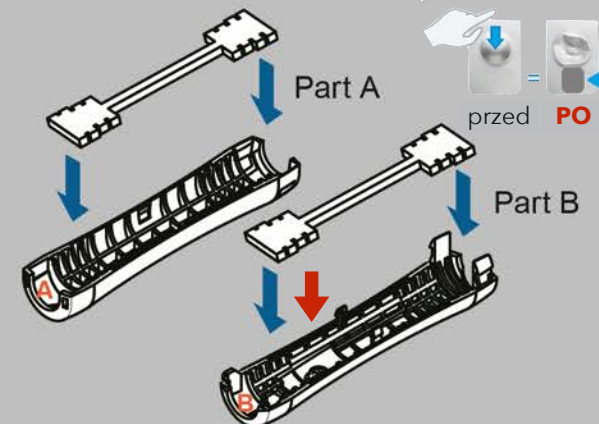
**UWAGA:** jeżeli przymiar z żadnej ze stron nie pasuje do twojego pochwytu oznacza to że ten model nakładki nie będzie pasował!

**Krok 2**  
 dobierz stosowne paski silikonowe



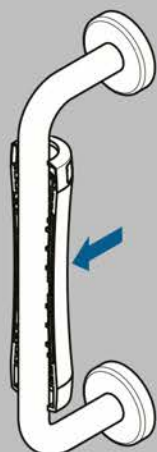
wybierz parę pasków z silikonu zgodnych z tym numerem na przymiarze, który pozwalał na dopasowanie go do pochwytu bez wyraźnego luzu.

**Krok 3**  
 aktywuj wskaźnik i umieść paski w korpusie



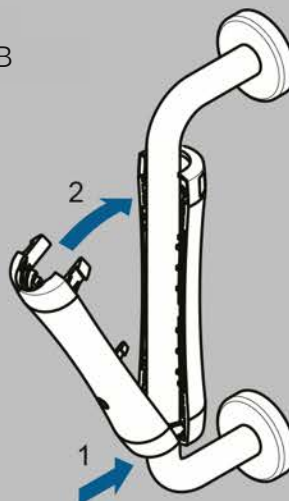
z umiarkowaną siłą wciśnij odstającą kulkę z płynem aż poczujesz jej wewnętrzne pęknięcie (zobacz powyższy obrazek przed i **PO**) po czym wciśnij silikonowe paski do wnętrza obu stron korpusu nakładki (A i B)

**Krok 3**  
 korpus A



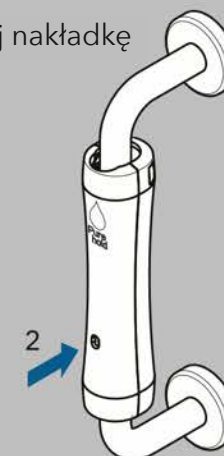
Dociśnij korpus A do tylnej powierzchni pochwytu tak aby znacznik A wewnątrz nakładki znajdował się u dołu.

**Krok 4**  
 korpus B



[1] trzymając z tyłu korpus A wsuń dolne zaczepy korpusu B w korpus A  
 [2] zaciśnij nakładkę tak aby pomiędzy korpusami nie było wyraźnych szczelin

**Krok 5**  
 wyrównaj nakładkę



[1] upewnij się że nakładka jest równo i widoczny jest wskaźnik zużycia i logo Purehold  
 [2] N Demontaż klamki przeprowadza się w kolejności odwrotnej do jej montażu. Najłatwiej jest wsunąć odrobinę palec w górną część pochwytu i pociągnąć go do siebie.

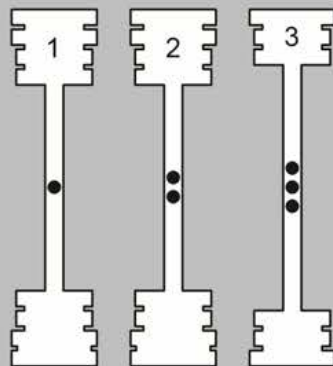


W widocznym miejscu umieść naklejkę z informacją o używanej technologii jonów srebra.

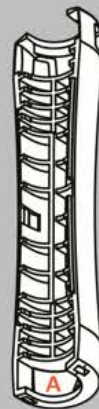
### Zawartość opakowania



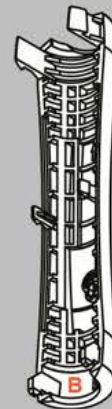
**1 x przymiar do pochwytu**



**6 x wkładek (3 rozmiary w parach)**



**1 x korpus A**



**1 x korpus B**



**1 x naklejka**

### Potrzebujesz Pomocy?

**zadzwoń** +48 662 936 924 **e-mail:** [sales@mosfor.com](mailto:sales@mosfor.com) lub sprawdź nasze filmy z montażu na stronie [purehold.pl](http://purehold.pl)

### Utylizacja

Pokrywy uchwytów Purehold LEVER wykonane są z tworzywa ABS i mogą być poddane recyklingowi.

Proszę sprawdzić w lokalnym zakładzie lub w zespole zajmującym się zbiórką, czy mogą one zostać tam poddane recyklingowi.



### Gwarancja

Produkt ten został zaprojektowany tak, aby zapewnić optymalne korzyści higieniczne dzięki unikalnej, antybakteryjnej powłoce z jonami srebra. Powłoka ta z czasem stopniowo się zużywa, a użytkownicy są informowani o konieczności zmiany produktu, gdy wskaźnik wizualny zmieni kolor na czerwony. Podczas normalnego użytkowania, Purehold gwarantuje, że produkt pozostanie wolny od wad materiałowych i produkcyjnych przez okres 6 miesięcy od daty instalacji. W zastosowaniach o bardzo dużym natężeniu ruchu może być konieczna częstsza wymiana uchwytu, co stanie się widoczne po poważnym pogorszeniu wyglądu powierzchni (tj. po pojawieniu się wielu wyraźnych zarysowań powierzchni).